



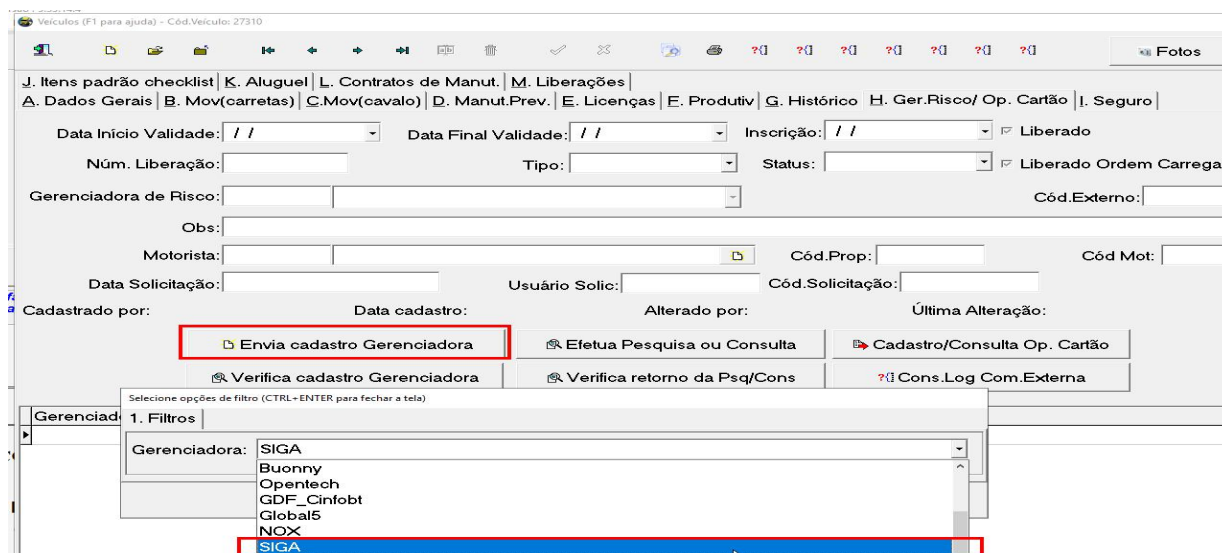
Sumário

Método Valida Ticket	2
Método Gerar Ticket.....	3
Método Upload de Arquivos.....	5
Método Atualiza Dados Ticket.....	5
Método Consulta Ticket.....	5



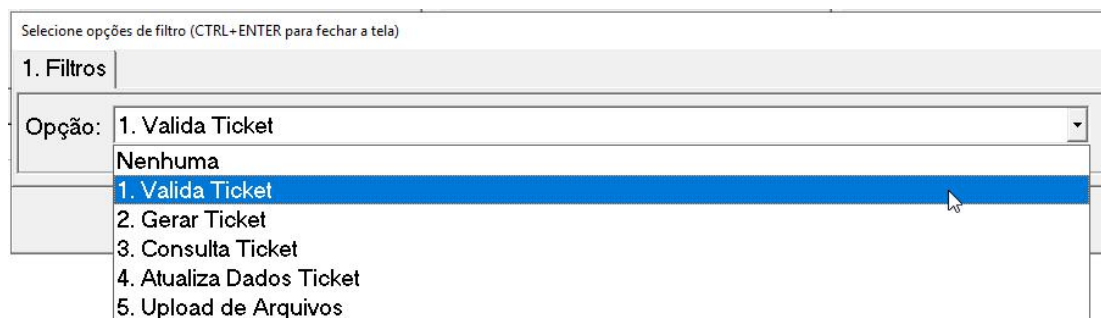
Este manual tem como principal objetivo auxiliar o usuário na utilização dos métodos para enviar dados do motorista, veículo e proprietário para o ambiente gerenciado pela SIGA.

- 1) Todos os métodos que serão necessário para o envio dos dados se encontram na **tela de veículo, aba H. Ger.Risco/ Op.Cartão**.
- 2) Abra o cadastro do veículo no qual pretende-se enviar os dados e vá até a aba **H. Ger.Risco/ Op.Cartão**.



- 3) Após selecionar a GerRisco SIGA será listado todos os métodos disponíveis.

Método Valida Ticket



Tem por finalidade verificar se essa combinação de motorista e veículo teve uma avaliação positiva nos últimos 90 dias, **caso o retorno seja positivo** é criada automaticamente uma Solicitação para análise com os dados já constados no sistema SIGA (referências e documentos), eliminando a necessidade do reenvio das informações.

Caso o retorno seja negativo, irá aparecer o retorno da SIGA se deverá ser gerado um novo ticket (opção 2->Gerar ticket) ou somente realizar a atualização do ticket (opção 4->Atualiza dados ticket).

Se essa combinação nunca foi avaliada pela central, ou se extrapolou o tempo de 90 dias, a solicitação não é criada. O que se faz necessário usar o método **Gerar Ticket**.

Método Gerar Ticket

Tem por finalidade o envio da ficha veículo x motorista propriamente dito na seguinte sequencia;

1- Selecionar o método Gerar Ticket;

Selecione opções de filtro (CTRL+ENTER para fechar a tela)

1. Filtros

Opção: 2. Gerar Ticket

OK Cancelar

2- Selecionar a empresa no qual se origina os dados;

Informe uma Empresa para Integração

Empresa

1 TRANSPORTES

OK Cancelar

3- Informar os dados da viagem no qual este veículo x motorista pretende embarcar;

Selecione Dados para Relatório

Cidade Origem

1 CAMPO GRANDE

Cidade Destino

2 BETIM

Mercadoria

1 SOJA EM GRAOS

Tomador Serviço

1 TRANSPORTES

OK Cancelar



4 - Mais detalhes da viagem

- 4-1 - Informar o valor estimado da carga no qual será embarcada;
- 4-2 - Marcar “sim” ou “não” sobre a FLAG Desistência dos valores de regresso (saiba mais em <https://bit.ly/3aPpBEr>);
- 4-3 - Informar se o veículo x motorista possui histórico de viagens;
- 4.4 - Informar o tempo previsto de viagem.

Selecione opções de filtro (CTRL+ENTER para fechar a tela)

1. Filtros

Valor Estimado Carga:

Desistência de Valores de Regresso
 Sim Não

Historico Viagem
 Primeira Viagem Com Histórico

Tempo Viagem(em dias):

Pronto, caso todos os dados enviados estiverem de acordo, será gerado o ticket para a análise da SIGA e o código deste ticket será inserido no campo COD EXTERNO.

Veiculos (F1 para ajuda) - Cód.Veículo: 46592

J. Itens padrão checklist | K. Aluguel | L. Contratos de Manut. | M. Liberações

A. Dados Gerais | B. Mov(carretas) | C. Mov(cavalo) | D. Manut.Prev. | E. Licenças | E. Produtiv | G. Histórico | H. Ger.Risco/ Op. Cartão | I. Seguro

Data Início Validade: 28/04/2020 | Data Final Validade: / / | Inscrição: / / | Liberado

Núm. Liberação: 149495 | Tipo: | Status: | Liberado Ordem Carregamento

Gerenciadora de Risco: 9 SIGA | **Cód.Externo: 149495**

Obs:

Motorista: 44033 RICARDO JOSE DE QUEIROZ | Cód.Prop: | Cód Mot: 6483

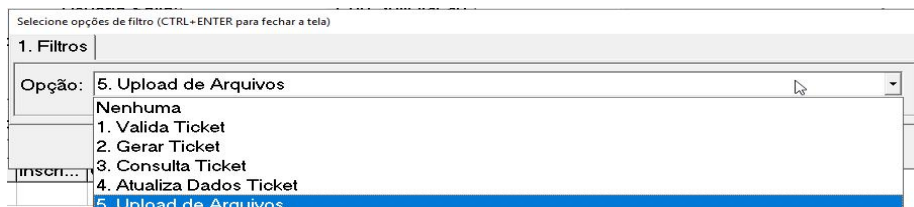
Data Solicitação: | Usuário Solic: | Cód.Solicitação: |

Cadastrado por: ISSUP | Data cadastro: 28/04/2020 10:14:37 | Alterado por: ISSUP | Última Alteração: 28/04/2020 10:14:37

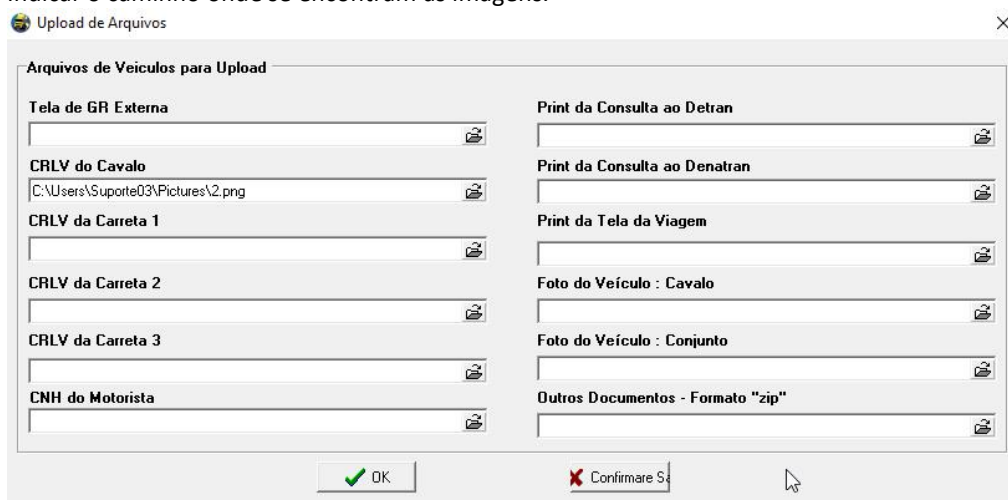
Gerenciadora	Data	Valida...	Liberação	Inscri...	Obs
SIGA	28/04/20		149495		

Método upload de arquivos

Método utilizado para enviar à SIGA a cópia dos documentos do veículo e do motorista.



Indicar o caminho onde se encontram as imagens.



Método Atualiza Dados Ticket

Este métodos tem como objetivo atualizar os dados do motorista x veículo **caso o retorno do método Valida Ticket solicite a atualização.**

Este método segue o mesmo fluxo de telas do método **Gerar Ticket**.

Método Consulta Ticket

Método responsável por buscar a situação do ticket no qual foi gerado.

A situação do ticket sempre será retornado no campo OBS.

Caso a situação retorne como recomendado, além do campo OBS será inserido a data de validade deste ticket na SIGA.



MANUAL DE USO DA INTEGRAÇÃO COM A GERENCIADORA DE RISCO SIGA

Data Início Validade:	29/04/2020	Data Final Validade:	01/06/2020	Inscrição:	//	<input checked="" type="checkbox"/> Liberado	
Núm. Liberação:	149495	Tipo:		Status:		<input checked="" type="checkbox"/> Liberado Ordem Carregamento	
Gerenciadora de Risco:	9 SIGA	Cód.Externo:	149495	Obs.: RECOMENDADO			
Motorista:	44033 RICARDO JOSE DE QUEIROZ	Cód.Prop:		Cód Mot:	6483		
Data Solicitação:		Usuário Solic:		Cód.Solicitação:			
Cadastrado por:	ISSUP	Data cadastro:	28/04/2020 10:14:37	Alterado por:	ISSUP	Última Alteração:	29/04/2020 18:08:53
<input type="checkbox"/> Envia cadastro Gerenciadora		<input type="checkbox"/> Efetua Pesquisa ou Consulta		<input type="checkbox"/> Cadastro/Consulta Op. Cartão			
<input type="checkbox"/> Verifica cadastro Gerenciadora		<input type="checkbox"/> Verifica retorno da Psq/Cons		<input type="checkbox"/> Cons.Log Com.Externa			
Gerenciadora	Data	Valida...	Liberação	Inscri...	Obs		
SIGA	29/04/20	01/06/20	149495		RECOMENDADO		

Obs.: Para todo ticket gerado existe um tempo de análise onde o responsável por esta análise é a SIGA. Caso tenha um longo período de espera e mesmo assim o método **consulta ticket** não retornar à situação, o usuário deverá entrar em contato com a SIGA.