

Guia Rápido de Exportação de Arquivos para Contabilidade Domínio – Site Sat

A exportação de arquivos para Contabilidade Domínio (Cartas Fretes e Cadastro de Motoristas prioritariamente) só está disponível a partir do Site Sat – Ouro Frete (Consultar Política Comercial com o Represent. Comercial).

É necessário marcar os 2 Parâmetros a seguir para utilização do mesmo:

- Em Configurações >> Parâmetros da Empresa >> 1.Parâmetros Normais (**Este Parâm. pode ser marcado com a Senha S do cliente**);

ExpDomínioCFNogueiraCont	B	S	Se S, utiliza regra Cliente Nogueira para exportação de Carta Frete da Domínio.
--------------------------	---	---	---

- Em Configurações >> Parâmetros da Empresa >> 4.Parâmetros Especiais (**Apenas Senha do Suporte**);

UsaExpDomínio	B	S	SOMENTE A PARTIR DO MÓDULO OURO: Habilitar a exportação de arquivos para o Domínio.
---------------	---	---	---

Após marcar os mesmos, acessar o seguinte menu abaixo:



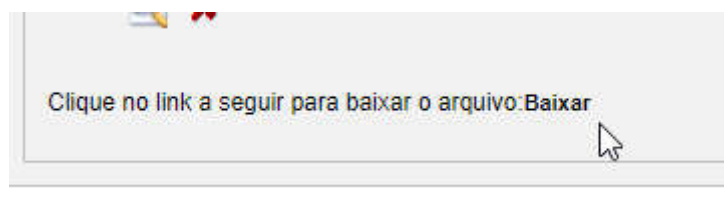
Em seguida informar o Período de data desejado + Filial + Cód. Emp. no Sistema Domínio (**Cliente deve verificar o mesmo com a Contabilidade**):



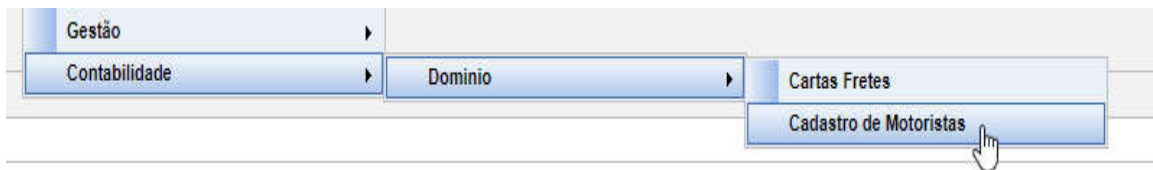
Clicar na lupa para gerar o arquivo:



Na sequência o sistema irá gerar um link para download do arquivo:



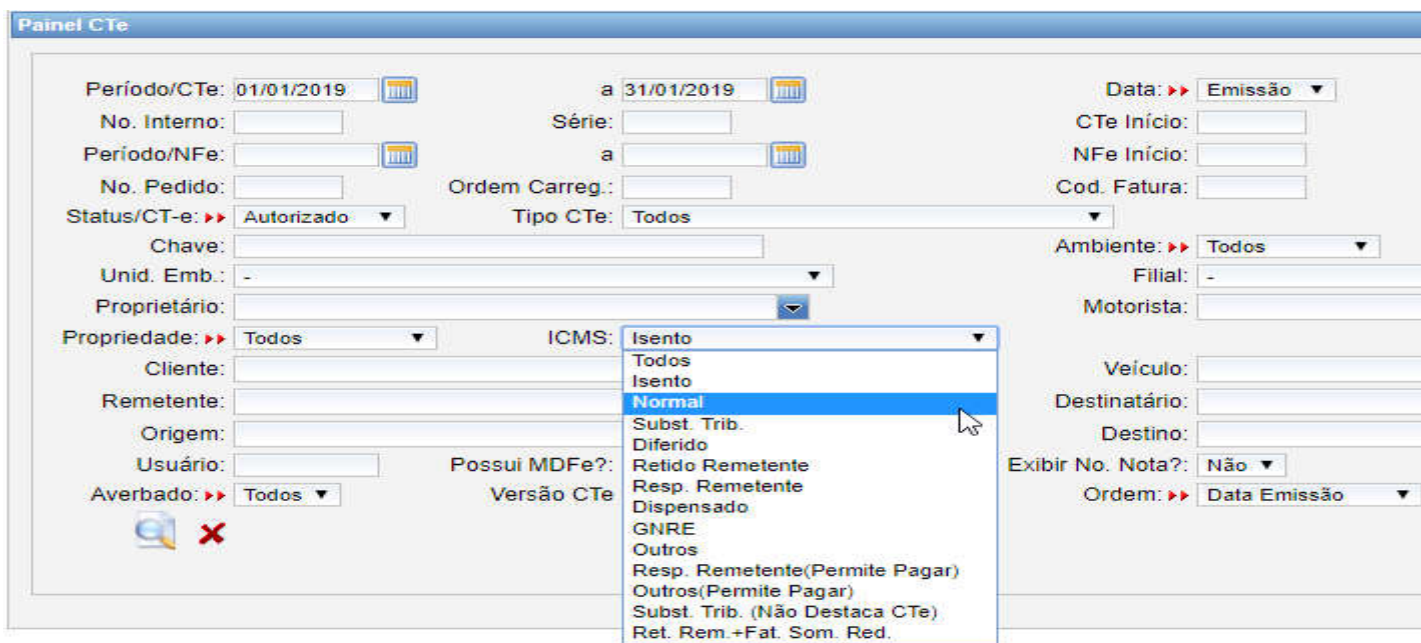
Salvar o arquivo e repetir o processo anterior para a opção de arquivo Cadastro de Motoristas:



Para gerar os arquivos de Cartas Fretes em PDF e XML's para contabilidade o usuário deve acessar o Menu: Viagens >> Painel de Cte:

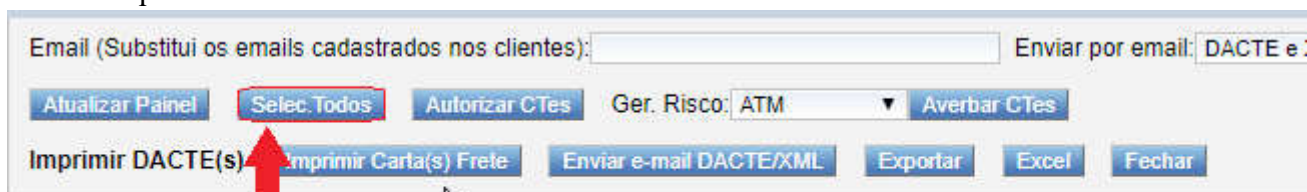


Na tela abaixo deve ser indicada a combinação de filtros solicitada pela contabilidade (Tipo ICMS e etc) para gerar as viagens no Painel:



Será listado as viagens do período e deve ser utilizados os botões em sequência para gerar os arquivos solicitados:

- Para arquivos PDF's das Cartas Fretes:

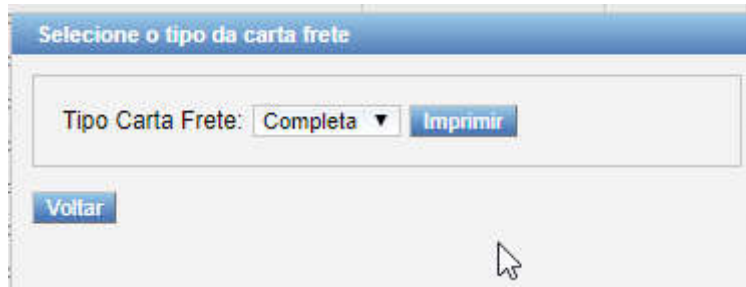


Clique em Selec. Todos


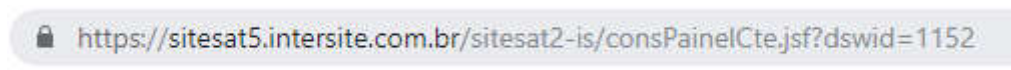
Em seguida:



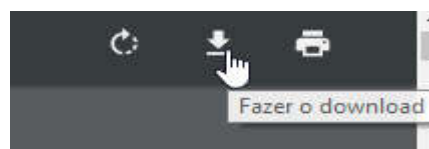
E indicar o Tipo Carta Frete:



Após confirmar para Imprimir será gerado novo link simbólico com os documentos já em PDF em seu navegador, exemplo:



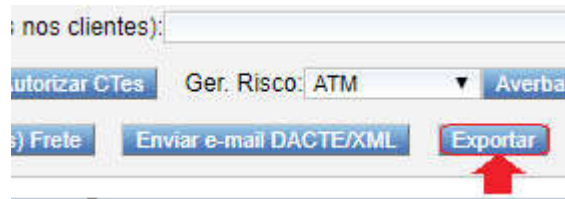
Basta então nesta tela utilizar a seguinte opção na lateral direita do navegador para fazer o download dos arquivos:



- Para gerar os arquivos XML's :



Em seguida clicar no botão Exportar:



Será gerado link simbólico para fazer o donwload dos arquivos XML conforme abaixo:

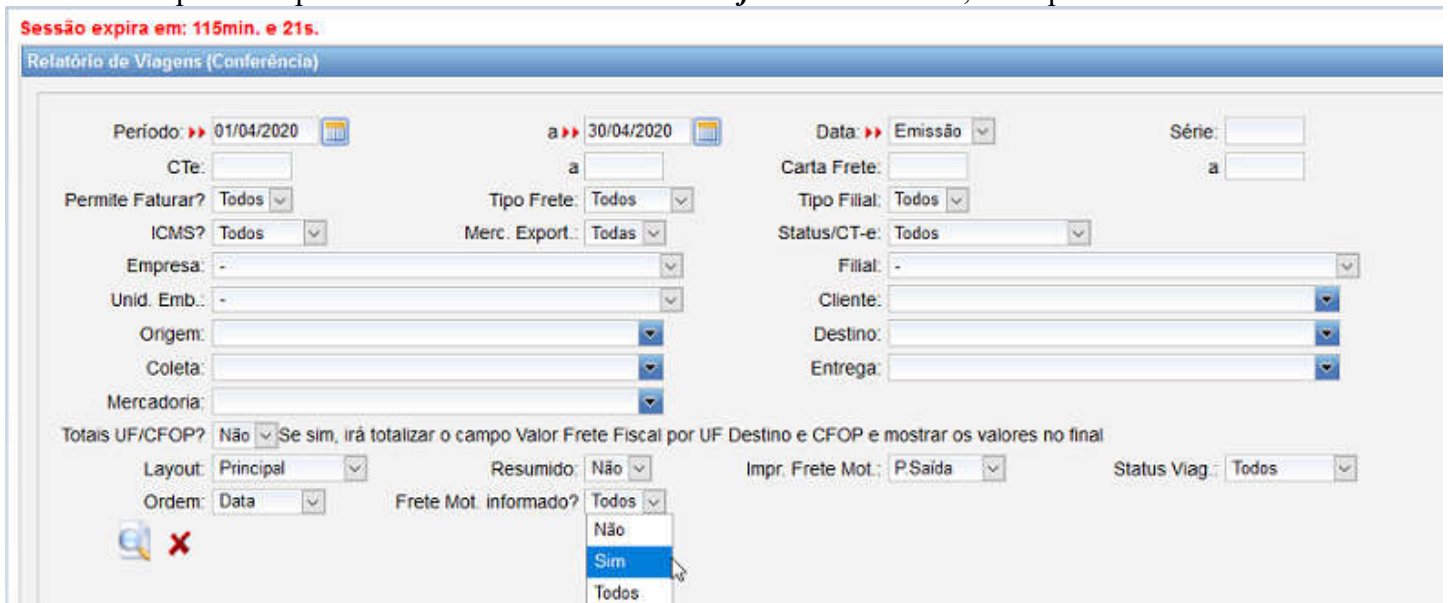


A contabilidade solicita 3 relatórios para conferência; sendo os mesmos a seguir:

- Viagens >> Conferência;

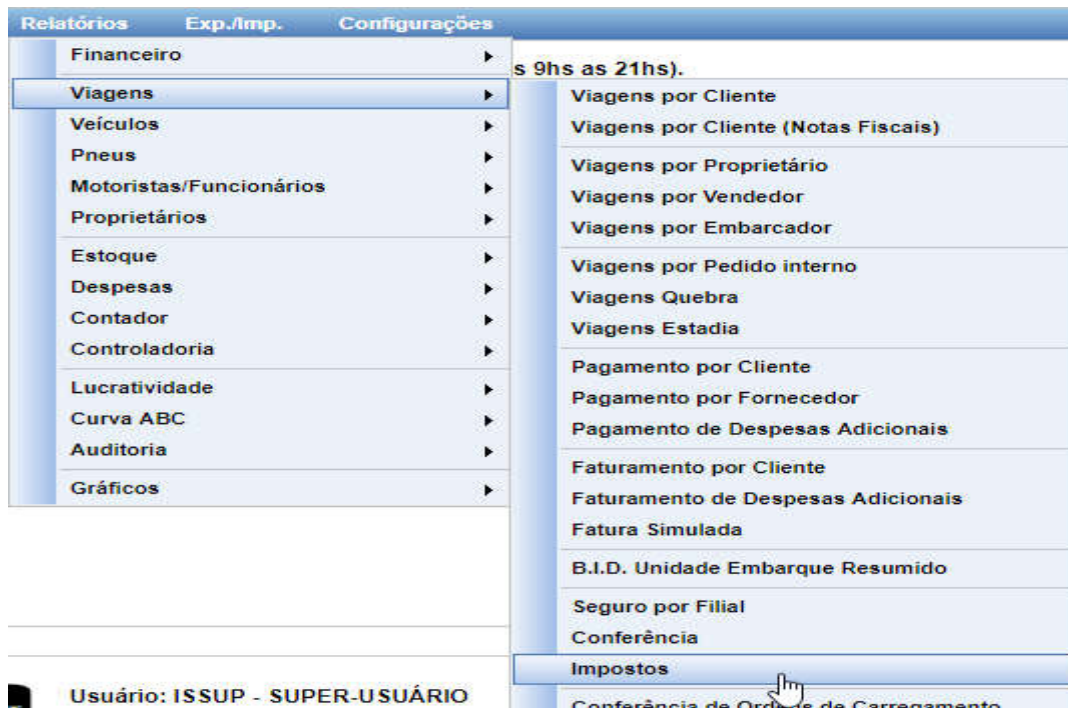


Principal filtro para conferência é o *Frete Mot. Informado ? = Sim*, exemplo abaixo:

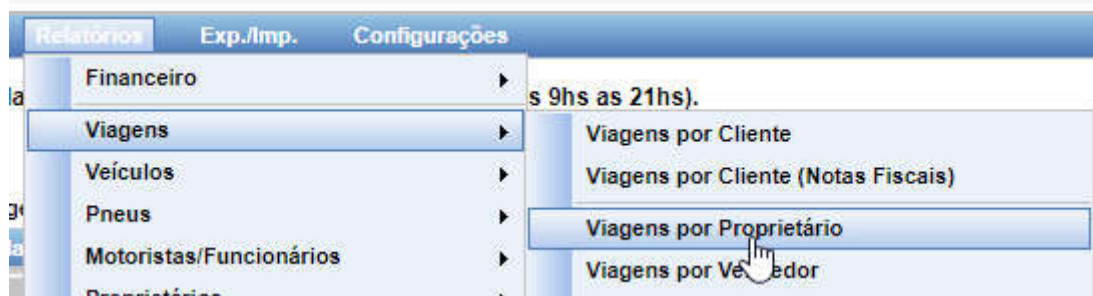


OBSERVAÇÃO IMPORTANTE: *Se possível gerar o relatório de **CONFERÊNCIA** nas 3 opções disponíveis para facilitar a conferência da Contabilidade.*

- Viagens >> Impostos (Para ICMS e outros);



- Viagens >> Proprietário;



Por fim; enviar todos os arquivos gerados via e-mail para contabilidade. Em caso de dúvidas entrar em contato com o Suporte Corporativo.